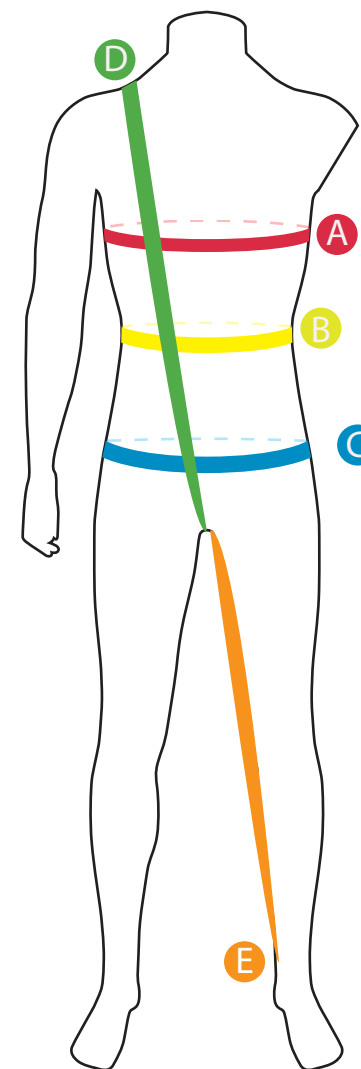


## Taula de talles

TALLA	<b>A</b> PIT	<b>B</b> CINTURA	<b>C</b> MALUC	<b>D</b> TIR	<b>E</b> CAMA
2	50 - 55		55 - 60	47 - 52	
4	54 - 59		59 - 64	51 - 56	
6	58 - 63		63 - 68	54 - 59	
8	62 - 67		67 - 72	58 - 63	
10	66 - 71		71 - 76	61 - 66	
12	70 - 75		75 - 80	65 - 70	
14	74 - 79		79 - 85	68 - 73	
XS	78 - 83		84 - 90	71 - 76	
S	84 - 90		87 - 93	74 - 79	
M	90 - 96		90 - 97	76 - 81	
L	96 - 102		93 - 100	79 - 82	
XL	102 - 108		97 - 103	80 - 87	
2XL	108 - 114		100 - 106	81 - 88	
3XL	114 - 120		103 - 110	82 - 89	

- A** PIT : Prendre la mesura al voltant del pit amb els braços relaxats.
- B** CINTURA : Prendre la mesura al voltant de la cintura a l'alçada del melic.
- C** MALUC : Prendre la mesura a l'alçada més pronunciada dels glutis.
- D** TIR : Prendre la mesura des de l'espatlla (a la base del coll), fins l'entrecreix just a sota del mallot.
- E** CAMA : Prendre la mesura de sota de l'engonal fins al turmell, es la longitud interior de la cama.

**IMPORTANT:** Per prendre les mesures correctament, la persona ho farà en roba interior o amb un mallot, mai es prendrà les mesures amb roba gruixuda que ens pugui donar mesures incorrectes, per agafar les mesures ens ajudarem d'una cinta mètrica de sastre. Aquesta taula només és vàlida per a gimnàstica artística, Giomoda no es farà responsable en cas d'haver-se agafat malament les mesures.

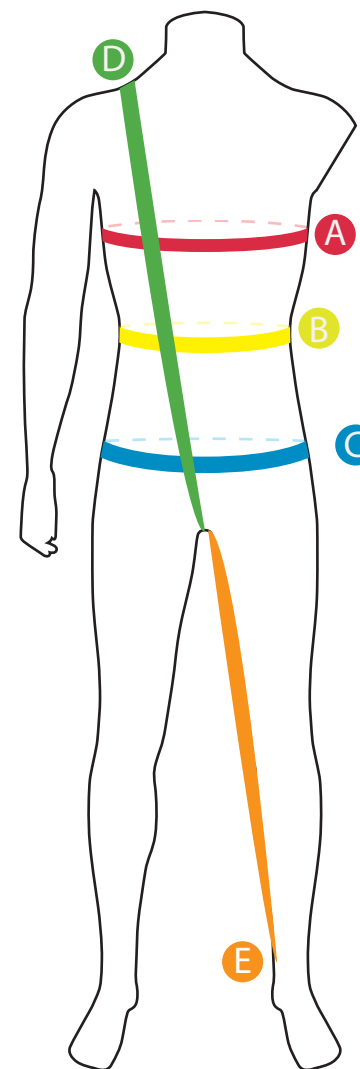


## Mesa de tallaje

TALLA	A PECHO	B CINTURA	C CADERA	D TIRO	E PIERNA
2	50 - 55	50 - 58	55 - 60	47 - 52	37 - 42
4	54 - 59	52 - 60	59 - 64	51 - 56	41 - 46
6	58 - 63	54 - 62	63 - 68	54 - 59	45 - 50
8	62 - 67	56 - 64	67 - 72	58 - 63	49 - 54
10	66 - 71	59 - 67	71 - 76	61 - 66	53 - 58
12	70 - 75	62 - 70	75 - 80	65 - 70	57 - 62
14	74 - 79	65 - 73	79 - 85	68 - 73	51 - 66
XS	78 - 83	68 - 76	84 - 90	71 - 76	65 - 70
S	84 - 90	72 - 80	87 - 93	74 - 79	69 - 74
M	90 - 96	76 - 86	90 - 97	76 - 81	73 - 78
L	96 - 102	80 - 90	93 - 100	79 - 82	77 - 82
XL	102 - 108	86 - 96	97 - 103	80 - 87	78 - 83
2XL	108 - 114	92 - 102	100 - 106	81 - 88	79 - 84
3XL	114 - 120	98 - 108	103 - 110	82 - 89	80 - 85

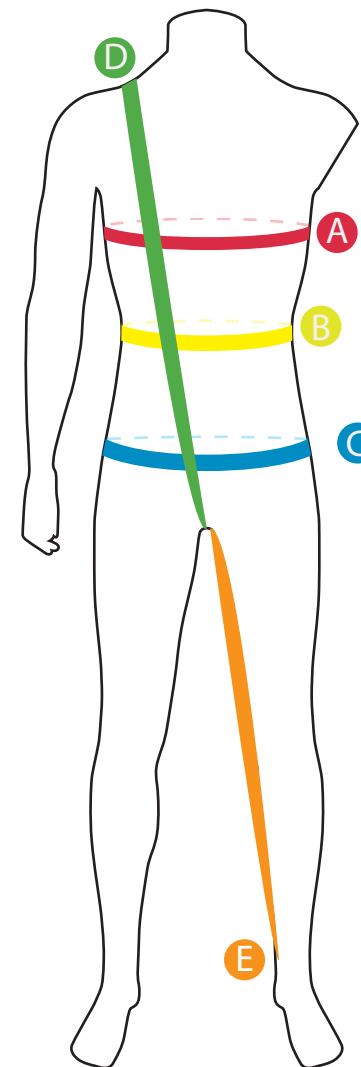
- A** PECHO : Tomar la medida alrededor del pecho con los brazos relajados.
- B** CINTURA : Tomar la medida alrededor de la cintura a la altura del ombligo.
- C** CADERA : Tomar la medida a la altura mas pronunciada de los gluteos.
- D** TIRO : Tomar la medida desde el hombro junto al cuello a la entrepierna justo bajo el bañador.
- E** PIERNA : Tomar la medida desde bajo la ingle al tobillo, es el largo interior de la pierna.

**IMPORTANTE:** Para tomar las medidas correctamente, la persona en cuestión lo hara en ropa interior o con un maillot, nunca con ropa gruesa que nos pueda dar unas medidas incorrectas y ayudándose con una cinta métrica. Esta tabla solo es válida para gimnasia artística, Giomoda no se hará responsable en caso de haberse cogido mal las medidas.



## Size chart

TALLA	A CHEST	B WAIST	C HIP	D GIRTH	E LEG
2	50 - 55	50 - 58	55 - 60	47 - 52	37 - 42
4	54 - 59	52 - 60	59 - 64	51 - 56	41 - 46
6	58 - 63	54 - 62	63 - 68	54 - 59	45 - 50
8	62 - 67	56 - 64	67 - 72	58 - 63	49 - 54
10	66 - 71	59 - 67	71 - 76	61 - 66	53 - 58
12	70 - 75	62 - 70	75 - 80	65 - 70	57 - 62
14	74 - 79	65 - 73	79 - 85	68 - 73	51 - 66
XS	78 - 83	68 - 76	84 - 90	71 - 76	65 - 70
S	84 - 90	72 - 80	87 - 93	74 - 79	69 - 74
M	90 - 96	76 - 86	90 - 97	76 - 81	73 - 78
L	96 - 102	80 - 90	93 - 100	79 - 82	77 - 82
XL	102 - 108	86 - 96	97 - 103	80 - 87	78 - 83
2XL	108 - 114	92 - 102	100 - 106	81 - 88	79 - 84
3XL	114 - 120	98 - 108	103 - 110	82 - 89	80 - 85



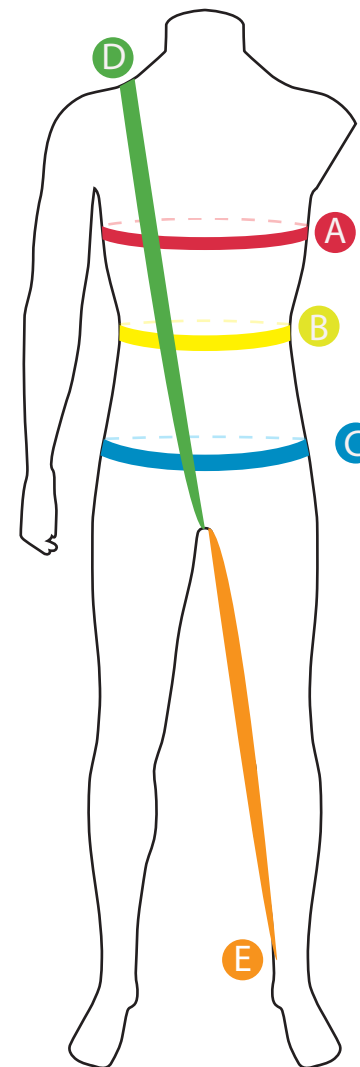
- A** CHEST : Take the measurement around the chest with arms relaxed.
- B** WAIST : Take the measurement around the waist at the navel.
- C** HIP : Take the measurement at the most pronounced height of the buttocks.
- D** GIRTH : Take the measurement from the shoulder near the neck to the crotch, right under your swimsuit.
- E** LEG : Take the measurement from under the groin to the ankle, is the length inside the leg.

**IMPORTANT:** To take measurements correctly, the person will wear lingerie or a jersey, never take measures with thick clothing that can give us incorrect measurements, to take measures to help us tailor's measuring tape. This size chart is only valid for gymnastic artistic, if the measures taken are bad Giomoda are not responsible.

## Tableau de taille

TALLA	A	B	C	D	E
	FOSSE	CEINTURE	MALUC	SHUT	LIT
2	50 - 55	50 - 58	55 - 60	47 - 52	37 - 42
4	54 - 59	52 - 60	59 - 64	51 - 56	41 - 46
6	58 - 63	54 - 62	63 - 68	54 - 59	45 - 50
8	62 - 67	56 - 64	67 - 72	58 - 63	49 - 54
10	66 - 71	59 - 67	71 - 76	61 - 66	53 - 58
12	70 - 75	62 - 70	75 - 80	65 - 70	57 - 62
14	74 - 79	65 - 73	79 - 85	68 - 73	51 - 66
XS	78 - 83	68 - 76	84 - 90	71 - 76	65 - 70
S	84 - 90	72 - 80	87 - 93	74 - 79	69 - 74
M	90 - 96	76 - 86	90 - 97	76 - 81	73 - 78
L	96 - 102	80 - 90	93 - 100	79 - 82	77 - 82
XL	102 - 108	86 - 96	97 - 103	80 - 87	78 - 83
2XL	108 - 114	92 - 102	100 - 106	81 - 88	79 - 84
3XL	114 - 120	98 - 108	103 - 110	82 - 89	80 - 85

- A** FOSSE : Prenez la mesure autour de la poitrine avec vos bras détendus.
- B** CEINTURE: Tenez la mesure autour de la taille à la hauteur du nombril.
- C** MALUC: Prenez la mesure à la hauteur des fesses.
- D** SHUT: Prenez la mesure de l'épaule par le cou à l'entrejambe juste sous le maillot de bain.
- E** LIT: Prendre la mesure de dessous l'aîne à la cheville, c'est la longueur intérieure de la jambe.



**IMPORTANT:** Pour prendre les mesures correctement, la personne le fera en sous-vêtements ou avec un maillot, nous ne prendrons jamais les mesures avec des vêtements épais qui peuvent nous donner de mauvaises mesures, Pour prendre les mesures, nous vous aiderons avec un ruban sur mesure. Ce tableau est uniquement valable pour la gymnastique artistique, Giomoda ne sera pas responsable si les mesures ont été prises